




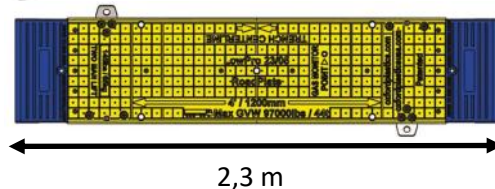

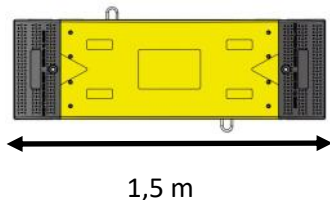

Propriétés

-  Plaques de chaussée en plastique modulaires et manportables.
-  Deux formats pour franchir des tranchées de **0,70 m** et **1,20 m**.
-  Idéals pour le passage de poids lourds.

Caractéristiques techniques

Référence	Longueur (m)	Largeur de l'élément (m)	Largeur tran- chée max. (mm)	Épaisseur (cm)	Poids (kg)
Modules intermédiaires					
Moyen	1,50	0,50	0,70	7,5	42
Grand	2,30	0,50	1,20	8,5	65
Modules extrémités					
Moyen	1,50	0,50		7,5	23
Grand	2,30	0,70		8,5	27

Modules intermédiaires



Modules extrémités

