


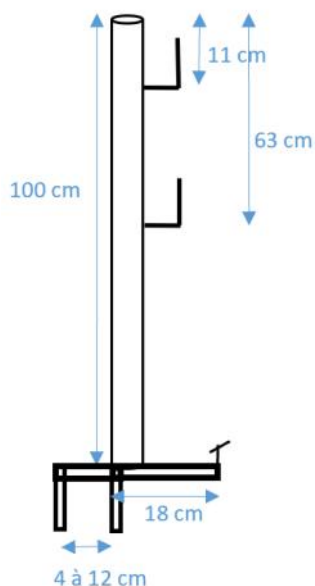




Propriétés

-  Compatible avec tous nos blindages.
-  Système de pince réglable selon l'épaisseur du blindage.
-  Potelet de 1 m de haut avec 2 positions pour :
 - les **planches de sécurité**
 - ou les **lisses tubulaires** de Ø 34mm.

Caractéristiques techniques



Hauteur potelet	1,00 m
Epaisseur base réglable	4 à 12 cm
Poids	5 kg

Lisse tubulaire

Pour aller avec les potelets à lisse, nous proposons des lisses tubulaires de Ø 34mm et de **3,25 m de long**, avec des embouts rouges et bouchons jaunes aux extrémités.

